




FONDO FIDUCIARIO DE CAPITALIZACIÓN BANCARIA


ESTADO CONDENSADO DE ACTIVOS, PASIVOS Y PATRIMONIO


AL 31 DE MAYO DE 2014

- Cifras en quetzales -

ACTIVO			PASIVO	
DISPONIBLE EN MONEDA NACIONAL EN EL INTERIOR (Nota 2)		60.13	OTROS PASIVOS (Nota 6)	1,569,716.74
Banco de Guatemala	<u>60.13</u>		Impuestos, arbitrios y contribuciones por pagar	<u>1,569,716.74</u>
INVERSIONES EN MONEDA NACIONAL A CORTO PLAZO (Nota 3)		451,606,833.96	PATRIMONIO DEL FONDO (Nota 7)	820,885,236.28
Nominal	440,009,280.67		Aporte inicial Ptmo. BIRF-7130-GU	572,572,250.00
Intereses por cobrar	99.60		Resultados acumulados	<u>248,312,986.28</u>
Descuentos por cobrar	<u>11,597,453.69</u>		Años anteriores	235,118,639.49
PRESTAMOS SUBORDINADOS EN MONEDA NACIONAL (Nota 4)		108,027,237.02	Año actual	<u>13,194,346.79</u>
Capital	107,146,556.18			
Intereses por cobrar	<u>880,680.84</u>			
OTROS ACTIVOS (Nota 5)		262,820,821.91		
Apoyo Financiero al Fondo para la Protección del Ahorro	260,000,000.00			
Intereses por cobrar por apoyo financiero al Fondo para la Protección del Ahorro	<u>2,820,821.91</u>			
SUMA DEL ACTIVO		<u><u>822,454,953.02</u></u>	SUMA DEL PASIVO Y PATRIMONIO	<u><u>822,454,953.02</u></u>


German Federico López Pereira
Contador

Cuentas de orden 11.48

Sergio Francisco Recinos Rivera
Gerente General

Guatemala, 6 de junio de 2014

Erwin Roberto Camposeco Córdova
Auditor Interno



FONDO FIDUCIARIO DE CAPITALIZACIÓN BANCARIA
ESTADO CONDENSADO DE INGRESOS Y GASTOS
DEL 1 DE ENERO AL 31 DE MAYO DE 2014

- Cifras en quetzales -

I	PRODUCTOS FINANCIEROS (Nota 8)		15,921,262.18
	INTERESES POR CRÉDITOS	4,876,197.79	
	Por préstamos subordinados otorgados a bancos del sistema	<u>4,876,197.79</u>	
	INTERESES POR INVERSIONES	135,863.01	
	Por inversiones en el interior en moneda nacional	<u>135,863.01</u>	
	INTERESES POR APOYO FINANCIERO AL FOPA	3,226,849.32	
	Intereses por apoyo financiero al Fondo para la Protección del Ahorro	<u>3,226,849.32</u>	
	DESCUENTOS POR INVERSIONES	7,682,352.06	
	Por inversiones en el interior en moneda nacional	<u>7,682,352.06</u>	
II	PRODUCTOS DIVERSOS (Nota 9)		375,000.00
	Multas impuestas por el Comité Técnico del FCB a bancos del sistema	<u>375,000.00</u>	
III	GASTOS		2,473,231.70
	GASTOS DE ADMINISTRACIÓN (Nota 10)	843,605.41	
	Honorarios pagados al Banco de Guatemala	<u>843,605.41</u>	
	GASTOS DIVERSOS (Nota 11)	1,629,626.29	
	Impuestos, arbitrios y contribuciones	<u>1,629,626.29</u>	
IV	RECTIFICACIÓN DE EJERCICIOS ANTERIORES (Nota 12)		628,683.69
	Gastos de Ejercicios Anteriores	<u>628,683.69</u>	
	GANANCIA DEL EJERCICIO		<u>13,194,346.79</u>

Guatemala, 6 de junio de 2014


German Federico López Pereira
Contador


Sergio Francisco Recinos Rivera
Gerente General


Erwin Roberto Camposco Córdoba
Auditor Interno



FONDO FIDUCIARIO DE CAPITALIZACIÓN BANCARIA

ESTADO DE FLUJOS DE EFECTIVO DEL 1 DE ENERO AL 31 DE MAYO DE 2014

- Cifras en quetzales -

I ACTIVIDADES DE OPERACIÓN

INGRESOS DE EFECTIVO

Intereses cobrados por apoyo financiero otorgado al Fondo para la Protección del Ahorro	3,953,424.66
Intereses cobrados por préstamos subordinados otorgados a bancos del sistema	5,786,576.00
Multas impuestas por el Comité Técnico del Fondo Fiduciario de Capitalización Bancaria	375,000.00
Amortización de préstamos subordinados otorgados a bancos del sistema	83,377,988.95

EGRESOS DE EFECTIVO

Impuestos, arbitrios y contribuciones pagados	(1,079,579.95)
Honorarios pagados al Banco de Guatemala	(843,605.41)
Flujos de efectivo netos procedentes de actividades de operación	91,569,804.25

II ACTIVIDADES DE INVERSIÓN

INGRESOS DE EFECTIVO

Intereses de las inversiones en depósitos a plazo en el Banco de Guatemala	136,618.95
Descuentos de las inversiones en depósitos a plazo en el Banco de Guatemala	140,018.03
Desinversión en depósitos a plazo en el Banco de Guatemala a un plazo mayor de un día	4,920,081.97

EGRESOS DE EFECTIVO


Inversión en depósitos a plazo en el Banco de Guatemala a un plazo mayor de un día	(99,627,758.51)
--	-----------------

Flujos de efectivo netos procedentes de actividades de inversión **(94,431,039.56)**


VARIACIÓN EN EFECTIVO Y EQUIVALENTES AL EFECTIVO

EFECTIVO Y EQUIVALENTES AL EFECTIVO AL 31-12-2013	(2,861,235.31)
EFECTIVO Y EQUIVALENTES AL EFECTIVO AL 31-05-2014 (Nota 13)	3,294,095.44
	432,860.13

Guatemala, 6 de junio de 2014


German Federico López Pereira
Contador


Sergio Francisco Recinos Rivera
Gerente General


Erwin Roberto Camposeco Córdova
Auditor Interno




BANCO DE GUATEMALA
DEPARTAMENTO DE CONTABILIDAD Y SISTEMA DE PAGOS
Sección de Fideicomisos y Fondos Especiales

FONDO FIDUCIARIO DE CAPITALIZACIÓN BANCARIA
ESTADO CONDENSADO DE CAMBIOS EN EL PATRIMONIO NETO
DEL 1 DE ENERO AL 31 DE MAYO DE 2014


-Cifras en quetzales-

DESCRIPCIÓN	SALDO AL 31-12-2013	INGRESOS 2014 (+)	EGRESOS 2014 (-)	RESULTADO DEL EJERCICIO 2014 (+)	SALDO AL 31-05-2014
Ingresos y aportes	572,572,250.00				572,572,250.00
Resultados acumulados	235,118,639.49			13,194,346.79	248,312,986.28
PATRIMONIO TOTAL	807,690,889.49	0.00	0.00	13,194,346.79	820,885,236.28

Guatemala, 6 de junio de 2014


German Federico López Pereira
Contador


Sergio Francisco Recinos Rivera
Gerente General


Erwin Roberto Camposeco Córdova
Auditor Interno